

# ルンアールン公式アカウントを削除する方法

ご登録いただいたアカウントを、ルンアールンで削除することができません。

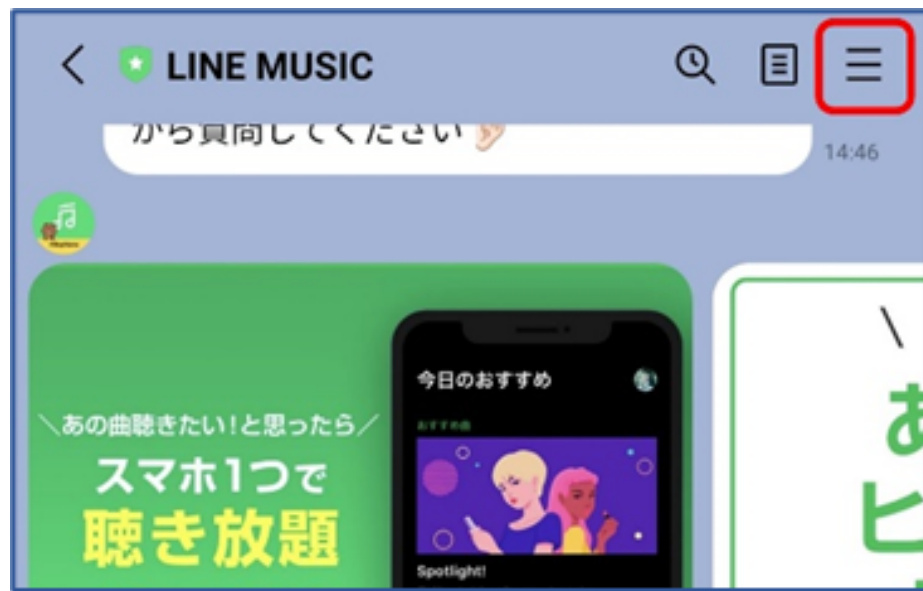
年に数回、OBの方に向けての情報を発信することもあるので、ご登録のままでもかまいませんが、削除をご希望の方は、以下の方法での削除をお願いいたします。

お手数おかけいたします。

出典・参考 ARROWS LIFE ホームページ

[HTTPS://ARROWSLIFE.FCNT.COM/GUIDE/ARTICLE110.HTML](https://arrowslife.fcnt.com/guide/article110.html)

# ① ルンアールン公式アカウントをブロック



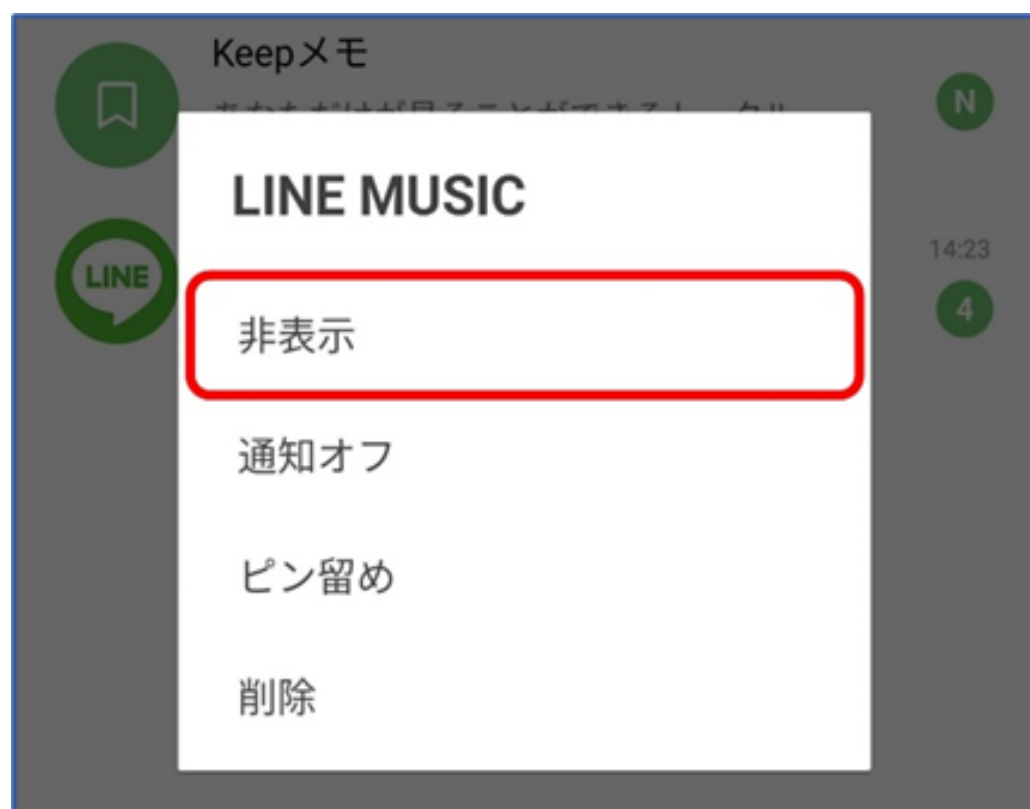
公式アカウントのトーク画面を開き、  
右上の「≡」マークをタップします。



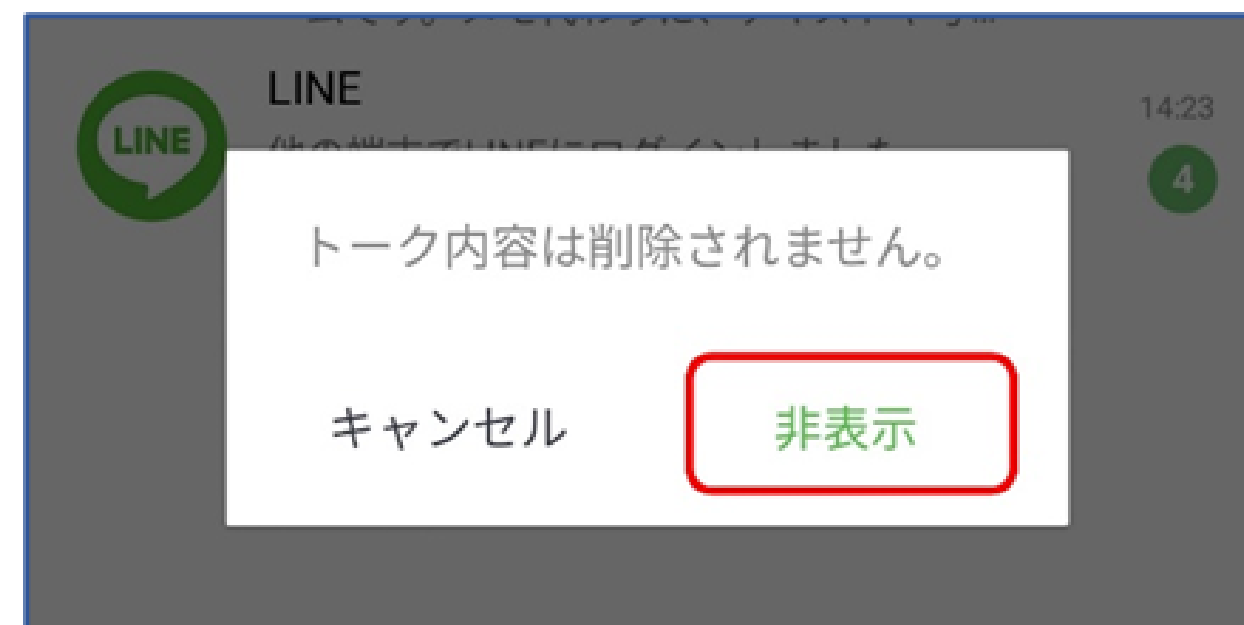
ブロックをタップします。

(ブロックが完了しても、トークリストには表示され続けます。)

## ② ルンア ルン公式アカウントを非表示にする



「トーク」画面から、不要なトークを長押し。  
表示されたメニューから「非表示」を選択します。



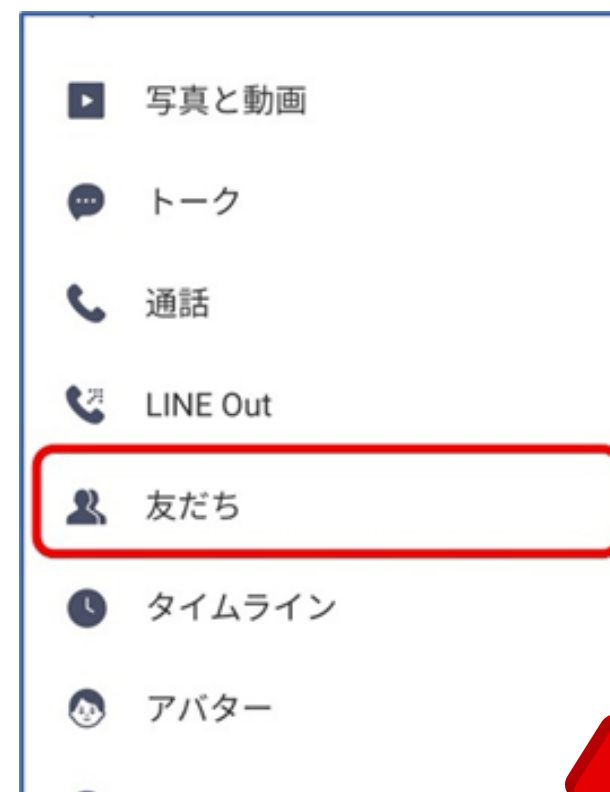
もう一度「非表示」をタップすれば  
トーク履歴は非表示になります。

(非表示の操作では、トーク内容は削除されません。)

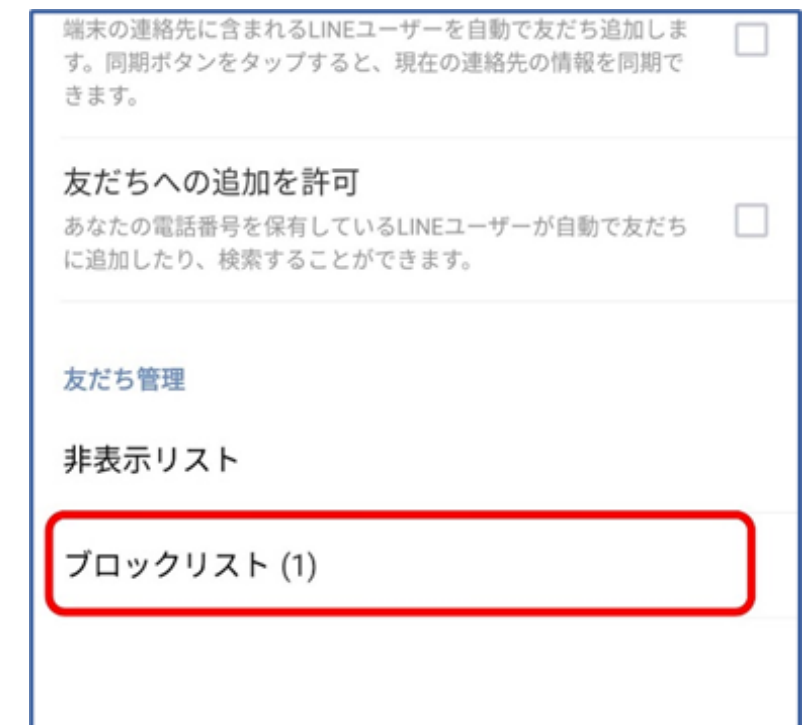
# ③ ルンア ルン公式アカウントを ブロックリストから削除する



ホーム画面右上の  
歯車マークをタップします。



「友だち」をタップし  
「ブロックリスト」を開きます



# ③ ルンア alun 公式アカウントを ブロックリストから削除する



ブロックリストから  
削除したい公式アカウントが見つかったら、  
「編集」をタップ



「削除」を選択

これでルンア alun の公式アカウントを、  
ご自身のブロックリストから完全に削除することができます。  
おつかれさまでした。

